



カルッツ川崎へのアクセス（徒歩の場合）




①川崎駅中央北改札を正面にして右に進んでください。



②正面のエスカレータを下ってください。



③エスカレータを下ると正面にアゼリア地下街の入り口が見えます。アゼリア地下街に入らず左折してください。



④左側に進むと、写真のような景色が見えます。  
商業施設の DICE に向かうように道なりに進んでください。




⑤DICE に向かう途中に左記の交差点に到達しますので信号を渡り右手に進んで、そこからずっと一本道です。



⑥直進すると銀座街という商店街がありますがここを通過して調苦心してください。



⑦商店街を越えると右手にバス停があります。ここからバスに乗ることも出来ます。ここも直進して下さい。



⑧市役所前の信号も直進して下さい。




⑨正面の歩道橋を登って直進してください。

⑩歩道橋を通過して下さい



⑪歩道橋は終盤は左記の写真のようになりますので、わたり終えてください。  
ホールまではあと少しです。



⑫教育文化会館前の歩道橋も直進してください





⑬教育文化会館前の歩道橋を越えて少し歩くとカルツ川崎に到着します。手前側が体育館になりますので少し進むと正面玄関にたどり着きます。